

## Scheda Unica Annuale - Soddisfazione per il corso di studio concluso e condizione occupazionale dei laureati

### Opzioni:

I dati **non includono** i laureati di corsi equivalenti dell'ordinamento D.M. n. 509/1999.

I dati sono confrontati con il totale della **classe di laurea** del complesso degli atenei.

### Soddisfazione per il corso di studio concluso

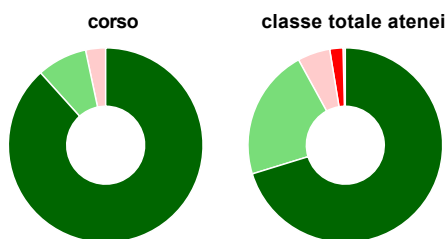
dati aggiornati ad aprile 2022

Ateneo: **Università degli Studi di TRENTO - laurea di primo livello**  
 Classe: **scienze dell'economia e della gestione aziendale (L-18)**  
 Corso: **amministrazione aziendale e diritto (L-18)**

Laureati nell'anno solare 2021 (*valori assoluti*)  
 Laureati: **80**  
 Intervistati: **76**  
 Collettivo esaminato<sup>(a)</sup>: **64** [scheda di dettaglio](#)

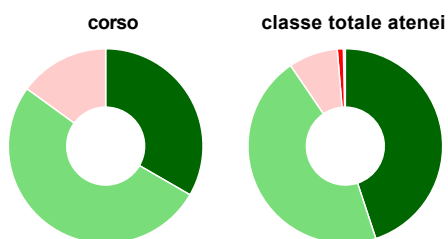
(a) Per una migliore confrontabilità della documentazione, si riportano i dati relativi ai **soli laureati che si sono iscritti al corso di laurea in anni recenti**, cioè a partire dal 2017: 64 di cui 60 intervistati.

#### Hanno frequentato regolarmente



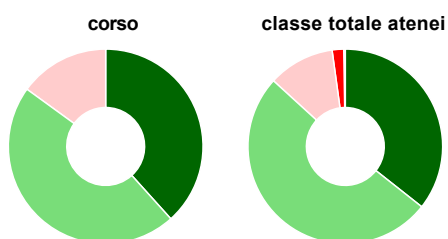
	corso	classe totale atenei
più del 75% degli insegnamenti previsti	88,3%	70,2%
tra il 50% e il 75%	8,3%	21,8%
tra il 25% e il 50%	3,3%	5,4%
meno del 25%	-	2,2%
non rispondono	-	0,4%
<b>Totale</b>	<b>100%</b>	<b>100%</b>

#### Hanno ritenuto il carico di studio degli insegnamenti adeguato alla durata del corso di studio



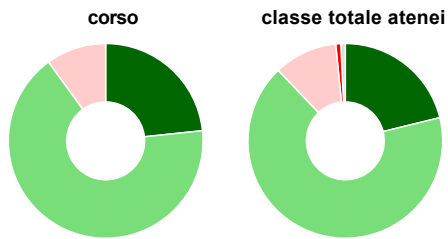
	corso	classe totale atenei
decisamente sì	33,3%	44,9%
più sì che no	51,7%	45,6%
più no che sì	15,0%	8,2%
decisamente no	-	1,0%
non rispondono	-	0,3%
<b>Totale</b>	<b>100%</b>	<b>100%</b>

#### Hanno ritenuto l'organizzazione degli esami (appelli, orari, informazioni, prenotazioni, ...) soddisfacente



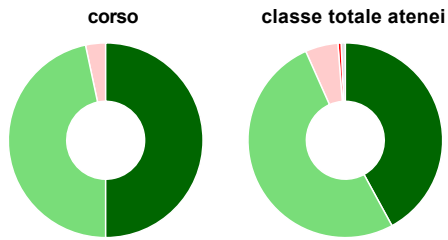
	corso	classe totale atenei
sempre o quasi sempre	38,3%	35,6%
per più della metà degli esami	46,7%	51,1%
per meno della metà degli esami	15,0%	11,0%
mai o quasi mai	-	1,9%
non rispondono	-	0,3%
<b>Totale</b>	<b>100%</b>	<b>100%</b>

### Sono soddisfatti dei rapporti con i docenti in generale



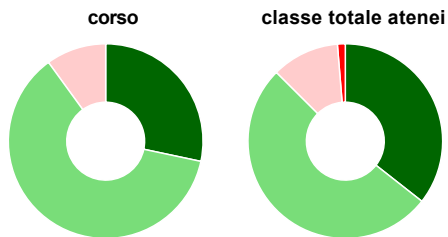
	corso	classe totale atenei
decisamente sì	23,3%	21,2%
più sì che no	66,7%	66,7%
più no che sì	10,0%	10,5%
decisamente no	-	0,8%
non rispondono	-	0,7%
<b>Totale</b>	<b>100%</b>	<b>100%</b>

### Sono complessivamente soddisfatti del corso di laurea



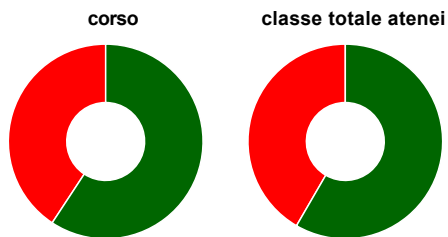
	corso	classe totale atenei
decisamente sì	50,0%	42,0%
più sì che no	46,7%	51,3%
più no che sì	3,3%	5,4%
decisamente no	-	0,5%
non rispondono	-	0,7%
<b>Totale</b>	<b>100%</b>	<b>100%</b>

### Valutazione delle aule



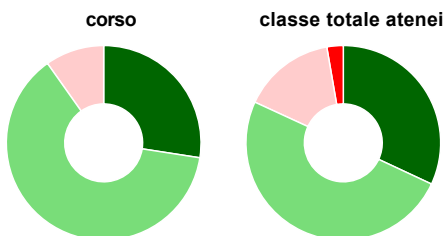
	corso	classe totale atenei
<b>Hanno utilizzato le aule:</b>	<b>100,0%</b>	<b>98,4%</b>
<b>Valutazione (per 100 fruitori):</b>		
sempre o quasi sempre adeguate	28,3%	35,6%
spesso adeguate	61,7%	51,9%
raramente adeguate	10,0%	11,2%
mai adeguate	-	1,3%
<b>Totale</b>	<b>100%</b>	<b>100%</b>

### Valutazione delle postazioni informatiche



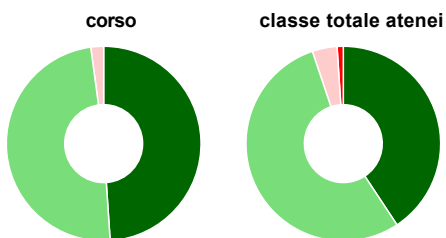
	corso	classe totale atenei
<b>Hanno utilizzato le postazioni informatiche:</b>	<b>90,0%</b>	<b>68,6%</b>
<b>Valutazione (per 100 fruitori):</b>		
in numero adeguato	59,3%	58,4%
in numero inadeguato	40,7%	41,6%
<b>Totale</b>	<b>100%</b>	<b>100%</b>

### Valutazione delle attrezzature per le altre attività didattiche (laboratori, attività pratiche, ...)



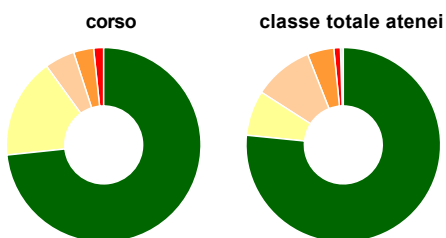
	corso	classe totale atenei
<b>Hanno utilizzato le attrezzature per le altre attività didattiche (laboratori, attività pratiche, ...):</b>	<b>85,0%</b>	<b>61,4%</b>
<b>Valutazione (per 100 fruitori):</b>		
sempre o quasi sempre adeguate	27,5%	32,0%
spesso adeguate	62,7%	49,9%
raramente adeguate	9,8%	15,4%
mai adeguate	-	2,7%
<b>Totale</b>	<b>100%</b>	<b>100%</b>

### Valutazione dei servizi di biblioteca (prestito/consultazione, orari di apertura, ...)



	corso	classe totale atenei
<b>Hanno utilizzato i servizi di biblioteca (prestito/consultazione, orari di apertura, ...):</b>	<b>78,3%</b>	<b>78,7%</b>
<b>Valutazione (per 100 fruitori):</b>		
decisamente positiva	48,9%	40,7%
abbastanza positiva	48,9%	54,1%
abbastanza negativa	2,1%	4,1%
decisamente negativa	-	1,0%
<b>Totale</b>	<b>100%</b>	<b>100%</b>

### Si iscriverebbero di nuovo all'università?



	corso	classe totale atenei
sì, allo stesso corso dell'Ateneo	73,3%	76,6%
sì, ma ad un altro corso dell'Ateneo	16,7%	7,5%
sì, allo stesso corso, ma in un altro Ateneo	5,0%	9,9%
sì, ma ad un altro corso e in un altro Ateneo	3,3%	4,4%
non si iscriverebbero più all'università	1,7%	1,1%
non rispondono	-	0,5%
<b>Totale</b>	<b>100%</b>	<b>100%</b>

# Condizione occupazionale

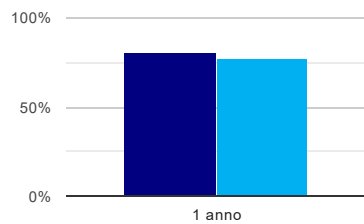
Anno di indagine: 2021  
dati aggiornati ad aprile 2022

Ateneo: **Università degli Studi di TRENTO - laurea di primo livello**  
Classe: **scienze dell'economia e della gestione aziendale (L-18)**  
Corso: **amministrazione aziendale e diritto (L-18)**

(valori assoluti)	Laureati	Intervistati	Collettivo esaminato <sup>(b)</sup>
Laureati del 2020 a 1 anno:	66	48	36 <a href="#">scheda di dettaglio</a>

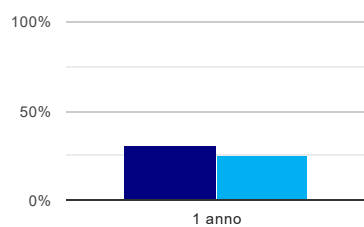
(b) Per una migliore confrontabilità della documentazione, si riportano i dati relativi ai **solli laureati che non lavoravano al momento della laurea**.

## Laureati attualmente iscritti a un corso di laurea di secondo livello<sup>(1)</sup>



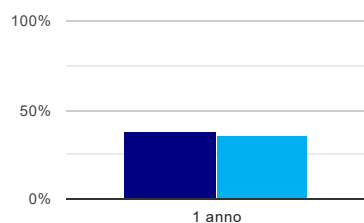
	1 anno
corso	80,6%
classe totale atenei	77,5%

## Tasso di occupazione<sup>(2)</sup>



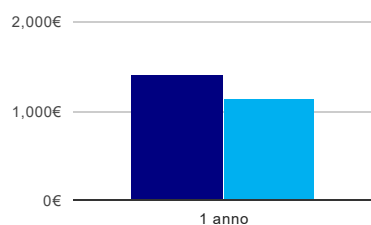
	1 anno
corso	30,6%
classe totale atenei	25,5%

## Occupati che, nel lavoro, utilizzano in misura elevata le competenze acquisite con la laurea



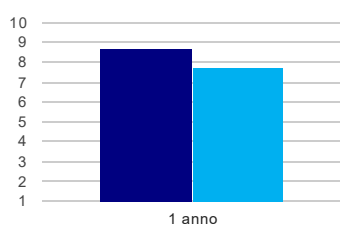
	1 anno
corso	37,5%
classe totale atenei	34,8%

## Retribuzione mensile netta (medie, in euro)



	1 anno
corso	1.407€
classe totale atenei	1.141€

## Soddisfazione per il lavoro svolto (medie, scala 1-10)



	1 anno
corso	8,8
classe totale atenei	7,7

<sup>(1)</sup> sono considerati anche i laureati iscritti a un corso a ciclo unico, nonché a un corso di secondo livello presso una delle Istituzioni di Alta Formazione Artistica e Musicale.

<sup>(2)</sup> sono considerati occupati tutti coloro che dichiarano di svolgere una qualsiasi attività, anche di formazione o non in regola, purché retribuita.

## Scheda Unica Annuale - Soddisfazione per il corso di studio concluso e condizione occupazionale dei laureati

### Opzioni:

I dati **non includono** i laureati di corsi equivalenti dell'ordinamento D.M. n. 509/1999.

I dati sono confrontati con il totale della **classe di laurea** della medesima ripartizione territoriale.

### Soddisfazione per il corso di studio concluso

dati aggiornati ad aprile 2022

Ateneo: **Università degli Studi di TRENTO - laurea di primo livello**

Classe: **scienze dell'economia e della gestione aziendale (L-18)**

Corso: **amministrazione aziendale e diritto (L-18)**

Ripartizione territoriale sede del corso: **Nord-Est**

Laureati nell'anno solare 2021 (*valori assoluti*)

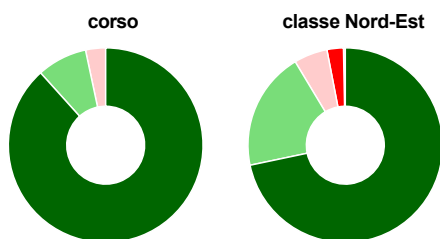
Laureati: **80**

Intervistati: **76**

Collettivo esaminato<sup>(a)</sup>: **64** [scheda di dettaglio](#)

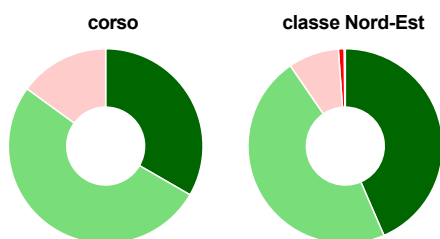
(a) Per una migliore confrontabilità della documentazione, si riportano i dati relativi ai **solli laureati che si sono iscritti al corso di laurea in anni recenti**, cioè a partire dal 2017: 64 di cui 60 intervistati.

#### Hanno frequentato regolarmente



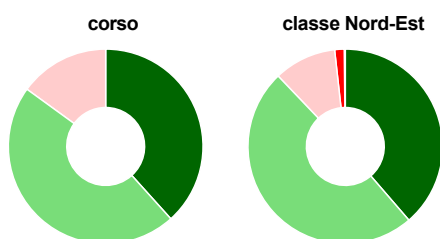
	corso	classe Nord-Est
più del 75% degli insegnamenti previsti	88,3%	71,7%
tra il 50% e il 75%	8,3%	19,7%
tra il 25% e il 50%	3,3%	5,6%
meno del 25%	-	2,7%
non rispondono	-	0,3%
<b>Totale</b>	<b>100%</b>	<b>100%</b>

#### Hanno ritenuto il carico di studio degli insegnamenti adeguato alla durata del corso di studio



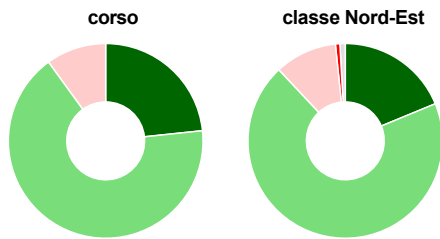
	corso	classe Nord-Est
decisamente sì	33,3%	43,5%
più sì che no	51,7%	46,9%
più no che sì	15,0%	8,4%
decisamente no	-	0,9%
non rispondono	-	0,2%
<b>Totale</b>	<b>100%</b>	<b>100%</b>

#### Hanno ritenuto l'organizzazione degli esami (appelli, orari, informazioni, prenotazioni, ...) soddisfacente



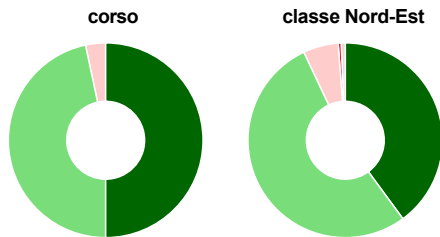
	corso	classe Nord-Est
sempre o quasi sempre	38,3%	38,7%
per più della metà degli esami	46,7%	49,2%
per meno della metà degli esami	15,0%	10,4%
mai o quasi mai	-	1,6%
non rispondono	-	0,2%
<b>Totale</b>	<b>100%</b>	<b>100%</b>

### Sono soddisfatti dei rapporti con i docenti in generale



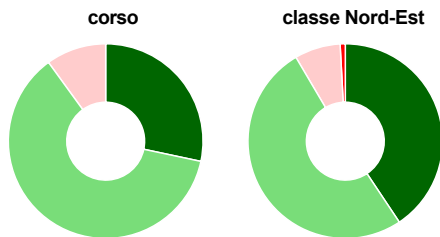
	corso	classe Nord-Est
decisamente sì	23,3%	18,8%
più sì che no	66,7%	69,2%
più no che sì	10,0%	10,3%
decisamente no	-	0,7%
non rispondono	-	0,9%
<b>Totale</b>	<b>100%</b>	<b>100%</b>

### Sono complessivamente soddisfatti del corso di laurea



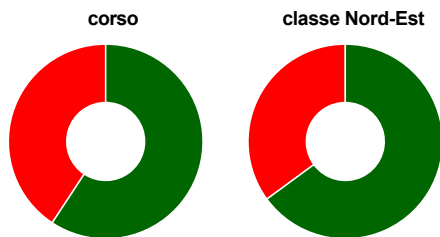
	corso	classe Nord-Est
decisamente sì	50,0%	39,9%
più sì che no	46,7%	53,1%
più no che sì	3,3%	5,8%
decisamente no	-	0,5%
non rispondono	-	0,7%
<b>Totale</b>	<b>100%</b>	<b>100%</b>

### Valutazione delle aule



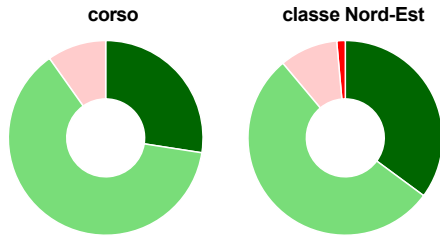
	corso	classe Nord-Est
<b>Hanno utilizzato le aule:</b>	<b>100,0%</b>	<b>98,2%</b>
<b>Valutazione (per 100 fruitori):</b>		
sempre o quasi sempre adeguate	28,3%	40,6%
spesso adeguate	61,7%	50,9%
raramente adeguate	10,0%	7,6%
mai adeguate	-	0,9%
<b>Totale</b>	<b>100%</b>	<b>100%</b>

### Valutazione delle postazioni informatiche



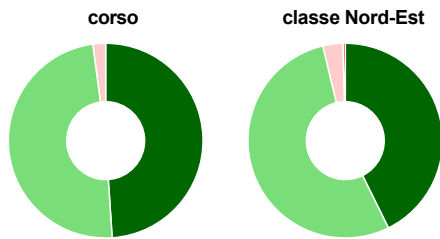
	corso	classe Nord-Est
<b>Hanno utilizzato le postazioni informatiche:</b>	<b>90,0%</b>	<b>64,7%</b>
<b>Valutazione (per 100 fruitori):</b>		
in numero adeguato	59,3%	64,9%
in numero inadeguato	40,7%	35,1%
<b>Totale</b>	<b>100%</b>	<b>100%</b>

### Valutazione delle attrezzature per le altre attività didattiche (laboratori, attività pratiche, ...)



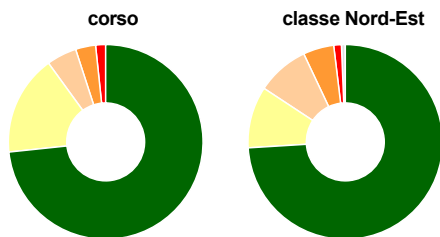
	corso	classe Nord-Est
<b>Hanno utilizzato le attrezzature per le altre attività didattiche (laboratori, attività pratiche, ...):</b>	<b>85,0%</b>	<b>59,4%</b>
<b>Valutazione (per 100 fruitori):</b>		
sempre o quasi sempre adeguate	27,5%	35,1%
spesso adeguate	62,7%	53,8%
raramente adeguate	9,8%	9,7%
mai adeguate	-	1,4%
<b>Totale</b>	<b>100%</b>	<b>100%</b>

### Valutazione dei servizi di biblioteca (prestito/consultazione, orari di apertura, ...)



	corso	classe Nord-Est
<b>Hanno utilizzato i servizi di biblioteca (prestito/consultazione, orari di apertura, ...):</b>	<b>78,3%</b>	<b>78,2%</b>
<b>Valutazione (per 100 fruitori):</b>		
decisamente positiva	48,9%	42,7%
abbastanza positiva	48,9%	53,6%
abbastanza negativa	2,1%	3,3%
decisamente negativa	-	0,4%
<b>Totale</b>	<b>100%</b>	<b>100%</b>

### Si iscriverebbero di nuovo all'università?



	corso	classe Nord-Est
sì, allo stesso corso dell'Ateneo	73,3%	74,0%
sì, ma ad un altro corso dell'Ateneo	16,7%	10,2%
sì, allo stesso corso, ma in un altro Ateneo	5,0%	8,7%
sì, ma ad un altro corso e in un altro Ateneo	3,3%	5,1%
non si iscriverebbero più all'università	1,7%	1,3%
non rispondono	-	0,6%
<b>Totale</b>	<b>100%</b>	<b>100%</b>



# Condizione occupazionale

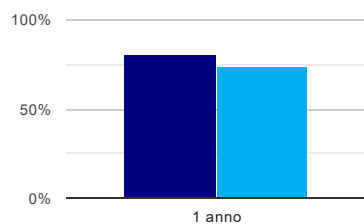
Anno di indagine: **2021**  
dati aggiornati ad aprile 2022

Ateneo: **Università degli Studi di TRENTO - laurea di primo livello**  
Classe: **scienze dell'economia e della gestione aziendale (L-18)**  
Corso: **amministrazione aziendale e diritto (L-18)**  
Ripartizione territoriale sede del corso: **Nord-Est**

(valori assoluti)	Laureati	Intervistati	Collettivo esaminato <sup>(b)</sup>	
Laureati del 2020 a 1 anno:	66	48	36	<a href="#">scheda di dettaglio</a>

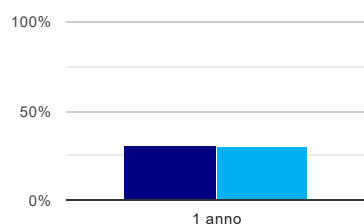
(b) Per una migliore confrontabilità della documentazione, si riportano i dati relativi ai **soli laureati che non lavoravano al momento della laurea**.

## Laureati attualmente iscritti a un corso di laurea di secondo livello<sup>(1)</sup>



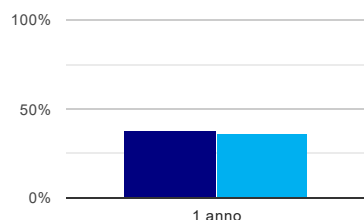
	1 anno
corso	80,6%
classe Nord-Est	74,3%

## Tasso di occupazione<sup>(2)</sup>



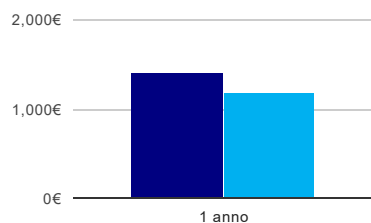
	1 anno
corso	30,6%
classe Nord-Est	29,9%

## Occupati che, nel lavoro, utilizzano in misura elevata le competenze acquisite con la laurea



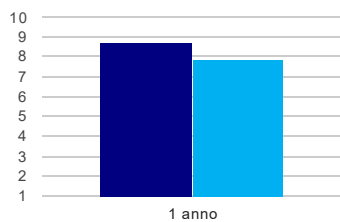
	1 anno
corso	37,5%
classe Nord-Est	35,8%

## Retribuzione mensile netta (medie, in euro)



	1 anno
corso	1.407€
classe Nord-Est	1.192€

### Soddisfazione per il lavoro svolto (medie, scala 1-10)



1 anno	
corso	8,8
classe Nord-Est	7,9

(1) sono considerati anche i laureati iscritti a un corso a ciclo unico, nonché a un corso di secondo livello presso una delle Istituzioni di Alta Formazione Artistica e Musicale.

(2) sono considerati occupati tutti coloro che dichiarano di svolgere una qualsiasi attività, anche di formazione o non in regola, purché retribuita.